










Fangspiel

 <small>www.kinderbetreuung-tagesm.de</small>	 <small>www.kinderbetreuung-tagesm.de</small>	<p>Für das Fangspiel brauchst du ein viereckiges Blatt Papier.</p> <p>Dieses faltest du ein Mal in der Breite zur Hälfte, so dass ein Dreieck entsteht.</p>
 <small>www.kinderbetreuung-tagesm.de</small>	 <small>www.kinderbetreuung-tagesm.de</small>	<p>Nun falte wie auf dem Bild links zuerst die linke Ecke zu einem Drittel nach rechts drehe die Arbeit um und wiederhole den Vorgang.</p>
 <small>www.kinderbetreuung-tagesm.de</small>	 <small>www.kinderbetreuung-tagesm.de</small>	<p>Jetzt falte die oberen Ecken, eine nach hinten und eine nach vorne</p>
 <small>www.kinderbetreuung-tagesm.de</small>	 <small>www.kinderbetreuung-tagesm.de</small>	<p>und stecke sie in das seitliche Dreieck fest.</p>
 <small>www.kinderbetreuung-tagesm.de</small>		<p>Zum Schluss machst du ein kleines Loch in die Bodenfalte steckst einen ca. 20 cm langen Wollfaden hindurch und verknötet ihn. Am anderen Ende befestigst du eine Wattekuigel.</p>